

Confartigianato Imprese Lecco
Osservatorio Artigianato e MPI

RAPPORTO 2019

Artigianato e piccole imprese

Lecco
20 maggio 2019

Responsabile Osservatorio : **Vincenzo Mamoli**, Segretario Generale Confartigianato Lombardia

Direzione scientifica: **Enrico Quintavalle**, Direttore Scientifico Ufficio Studi Confartigianato

Referente regionale del progetto, **Sandro Corti**.

Il Rapporto è stato predisposto da **Enrico Quintavalle** e **Licia Redolfi** ricercatore dell'Osservatorio MPI di Confartigianato Lombardia.

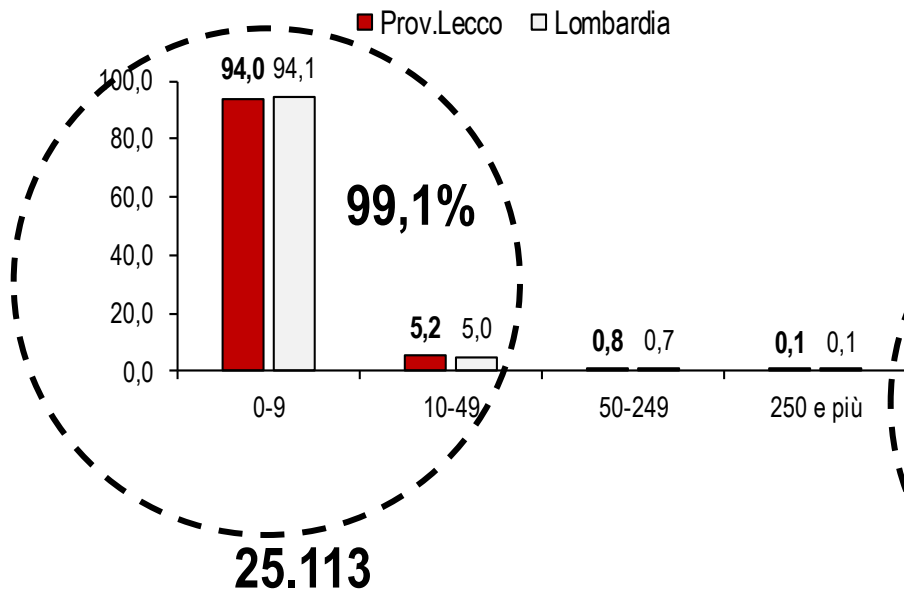
La comunicazione con i media è curata da **Michela Fumagalli**

Al percorso di analisi e ricerca sull'economia della provincia di Lecco ha collaborato: **Vittorio Tonini**, Segretario Provinciale di Confartigianato Imprese Lecco

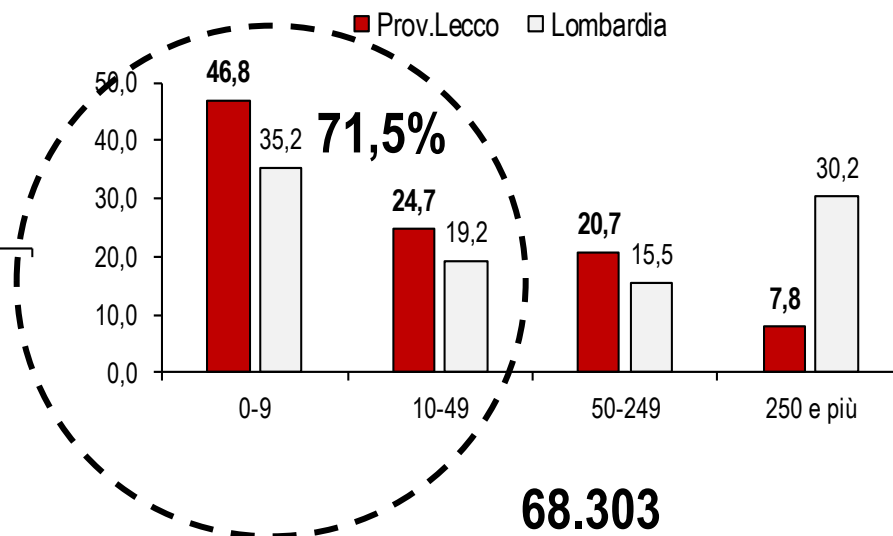
Punti di forza del territorio:
*contributo rilevante della micro-piccola
impresa, vocazione manifatturiera e
specializzazione artigiana nel settore della
meccanica*

Imprese e addetti per classe di addetti in provincia di Lecco
anno 2016 – imprese attive non agricole. Ateco 2007: B-N, P-R, S95 e S96- n. addetti (valori medi unitari)

IMPRESE



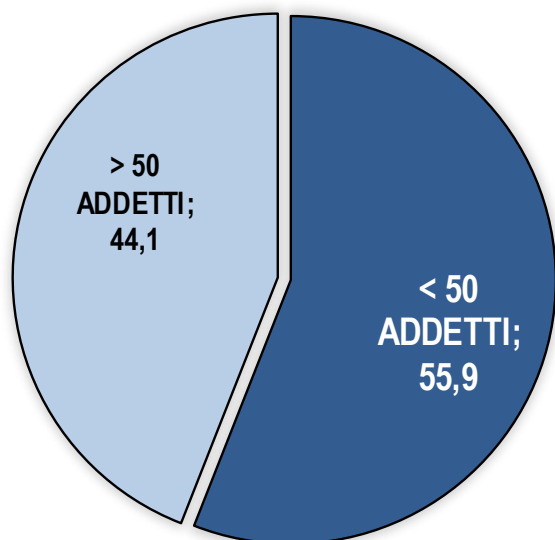
ADDETTI



+17,2 punti
rispetto all'incidenza degli addetti di MPI su totale
a livello regionale (54,3%)

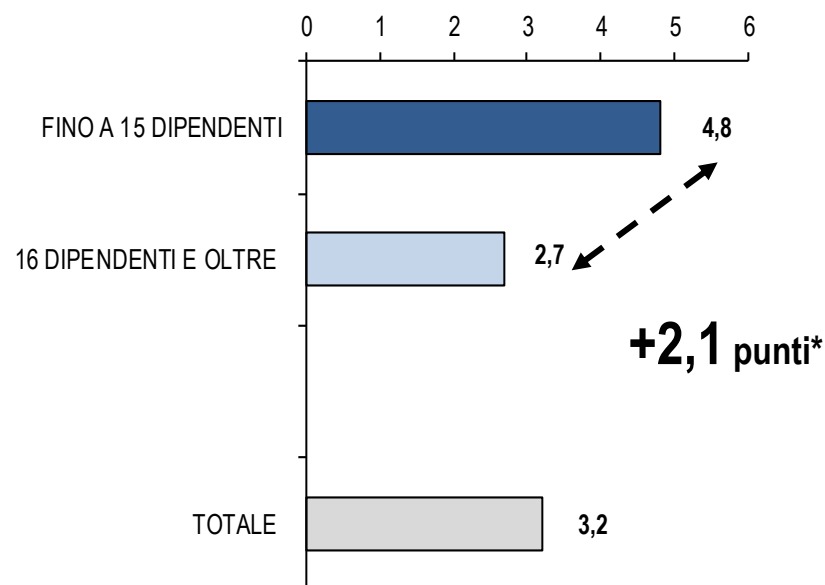
VALORE AGGIUNTO

Distribuzione valore aggiunto e per classe dimensionale in Lombardia anno 2015 – valori %



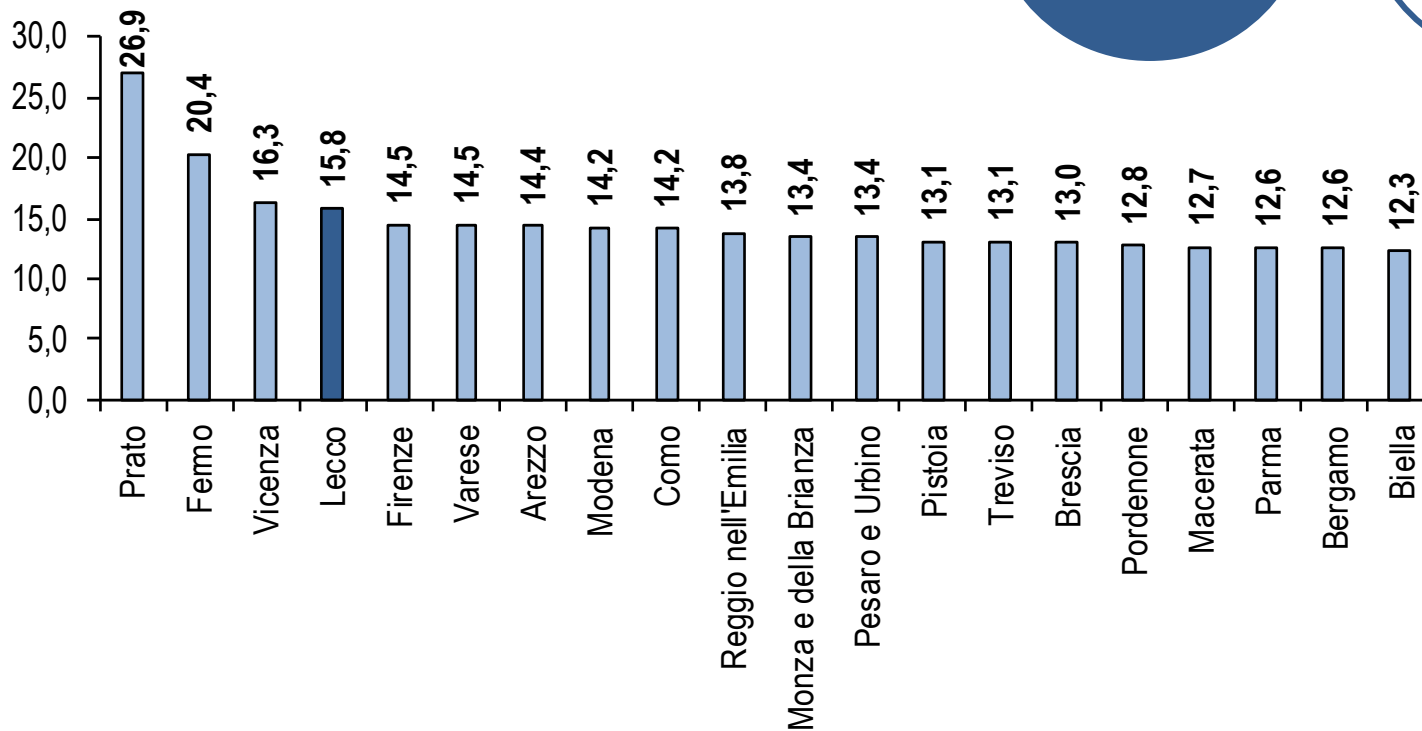
OCCUPAZIONE

Incidenza del saldo occupazionale su dipendenti delle imprese per classe dimensionale in Lombardia Luglio 2017-giugno 2018. Saldo assunzioni-cessazioni in % dipendenti in imprese attive al 2016



*GAP: imprese fino a 15 dipendenti - imprese con oltre 15 dipendenti
Elaborazione Osservatorio MPI Confartigianato Lombardia su dati Istat e INPS

PRIME 20 PROVINCE per peso imprese manifatturiere sul totale
III trim. 2018 – % su totale imprese



56,8%
Peso imprese
manifatturiere a valore
artigiano manifatturiere

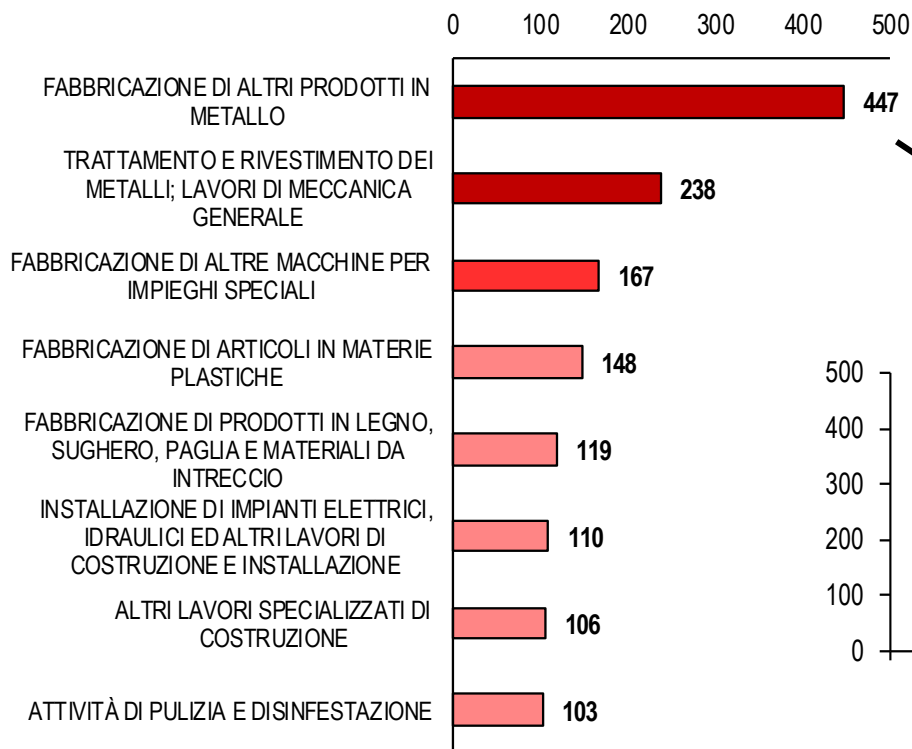
22,1%
quota occupati in imprese a
valore artigiano
manifatturiere su totale
occupati nel settore

Elaborazione Osservatorio MPI Confartigianato Lombardia su dati Unioncamere-Movimprese

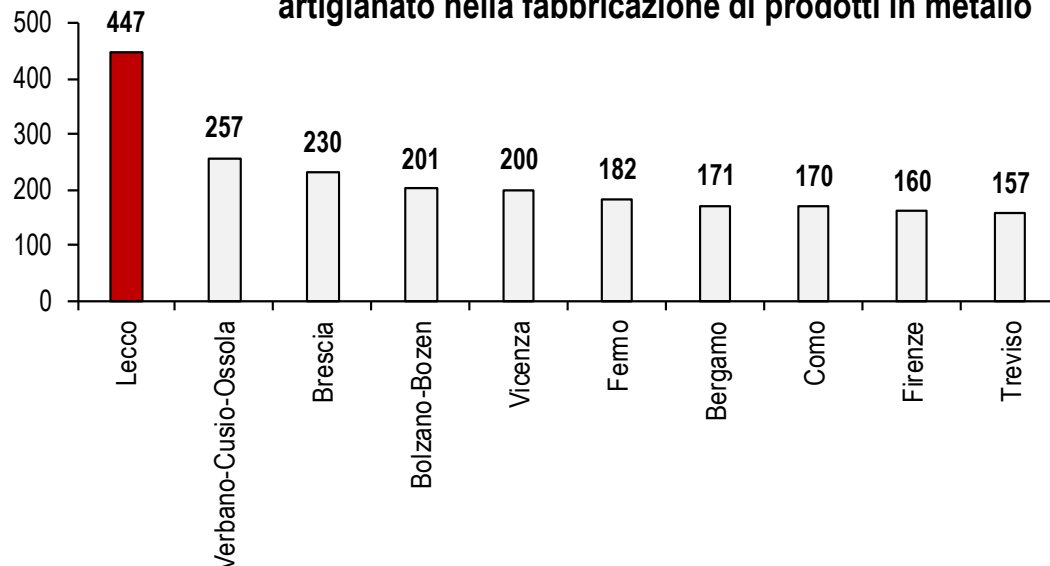
Indice di specializzazione* degli **ADDETTI DELL'ARTIGIANATO** in provincia di Lecco

Anno 2016-Specializzazione medio bassa (130-149,) media- alta (tra 150 e 199) e alta (oltre 200)-Gruppi Ateco 2007 – gruppi con oltre 20 mila add. a livello naz.

Settori di specializzazione dell'artigianato lecchese



Prime 10 province italiane per specializzazione artigianato nella fabbricazione di prodotti in metallo

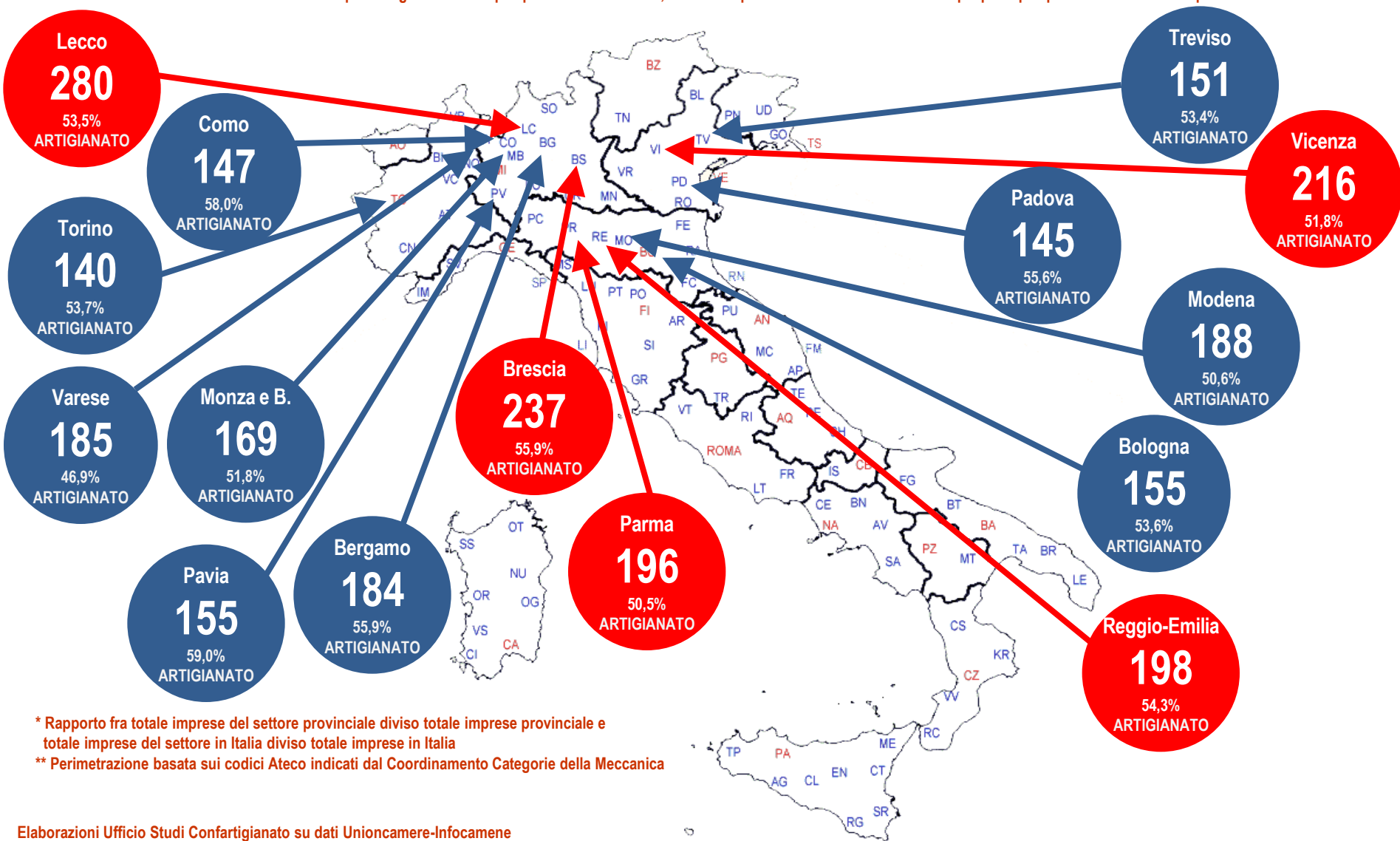


*rapporto tra addetti della divisione Ateco su tot. addetti a livello prov. e addetti della divisione Ateco su totale addetti a livello nazionale

Elaborazione Osservatorio MPI Confartigianato Lombardia su dati Istat

Le principali 15 province specializzate nella Meccanica (Indice > 120)

Province con indice di specializzazione* delle imprese del SETTORE DELLA MECCANICA** superiore a 120 ed incidenza delle imprese artigiane sul totale imprese del settore IV trimestre 2018. Indice calcolato su totale imprese registrate. Principali province con oltre l'1,0% delle imprese del settore. In rosso le cinque principali province con indice superiore a 190

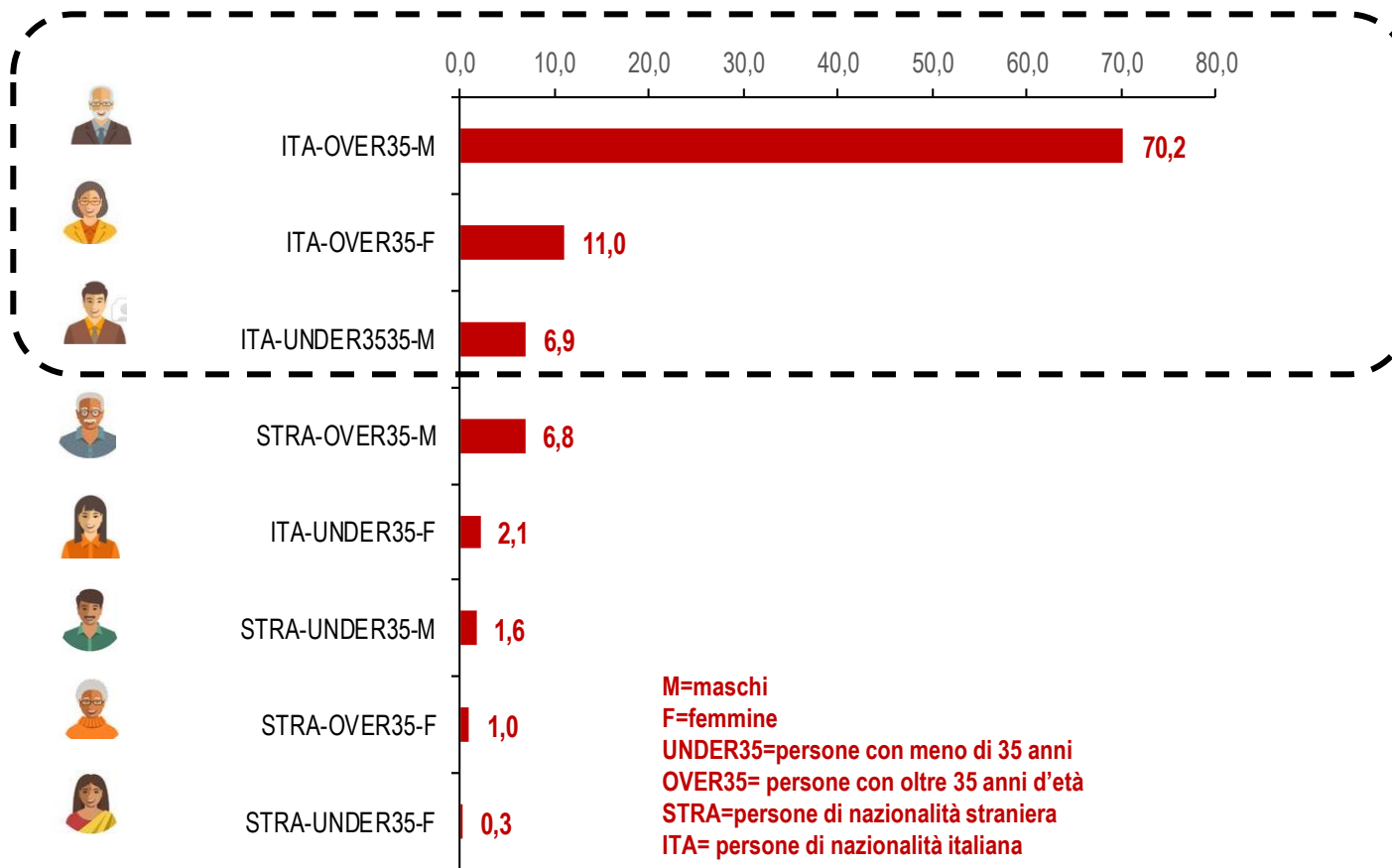


* Rapporto fra totale imprese del settore provinciale diviso totale imprese provinciale e totale imprese del settore in Italia diviso totale imprese in Italia

** Perimetrazione basata sui codici Ateco indicati dal Coordinamento Categorie della Meccanica

Elaborazioni Ufficio Studi Confartigianato su dati Unioncamere-Infocamere

Profili imprenditori di imprese artigiane per nazionalità, sesso, e classe d'età in provincia di Lecco anno 2018 - inc.% su stock totale di imprese artigiane del territorio



Peso % su tot. artigiano

9,7%*
DI NAZIONALITA' STRANIERA

14,3%*
IMPRENDITRICI

10,9%*
UNDER 35

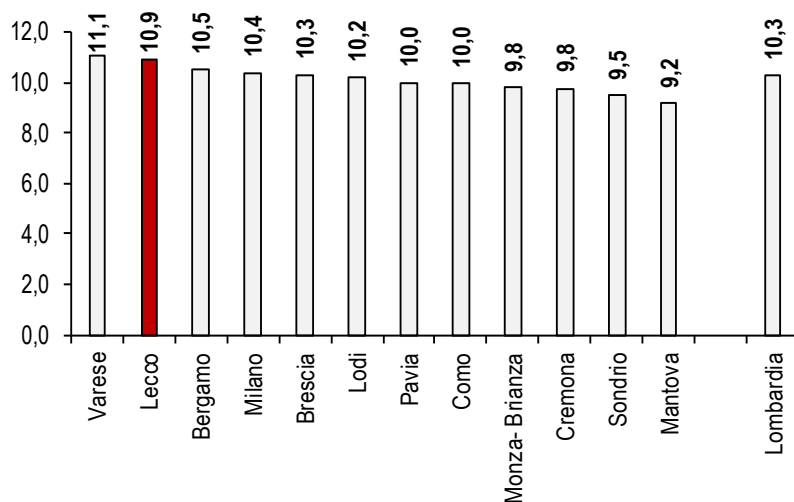
* inc. % su totale stock imprese artigiane

Elaborazione Osservatorio MPI Confartigianato Lombardia su dati Unioncamere

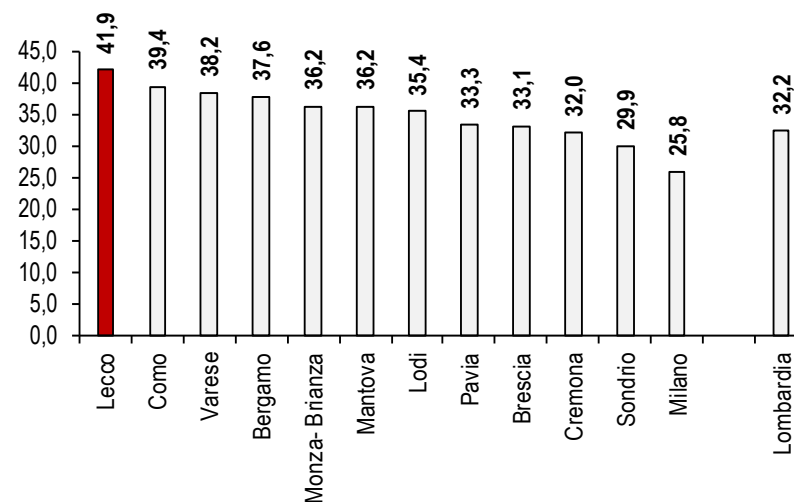
945 imprese artigiane gestite da under 35, **41,9%** del totale imprese giovanili (2.253)

Imprese artigiane gestite da under 35 in provincia di Lecco
anno 2018 - inc.% su stock totale di imprese artigiane del territorio

Peso su totale artigianato



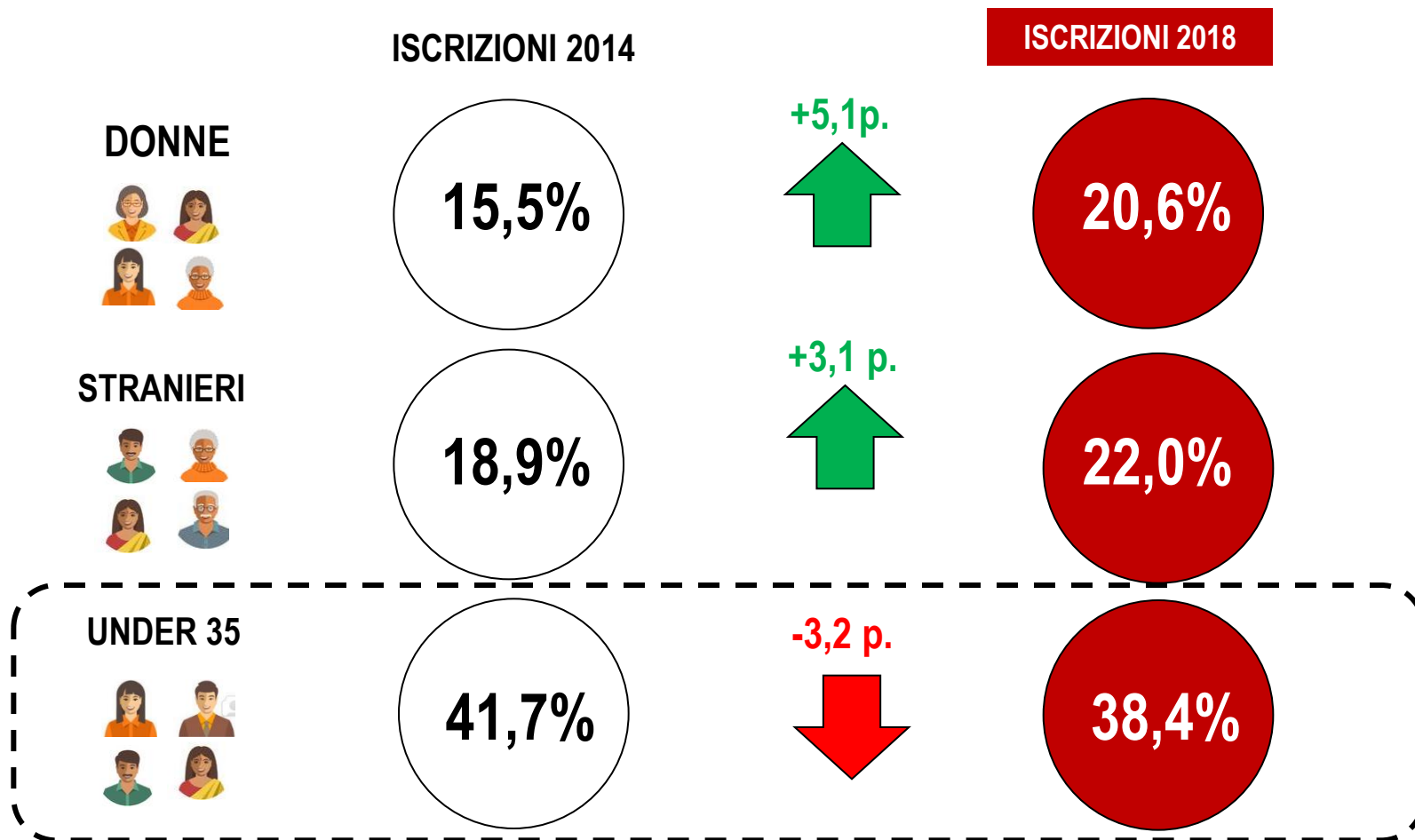
Peso su totale imprese giovanili



* inc. % su totale stock imprese artigiane

Elaborazione Osservatorio MPI Confartigianato Lombardia su dati Unioncamere

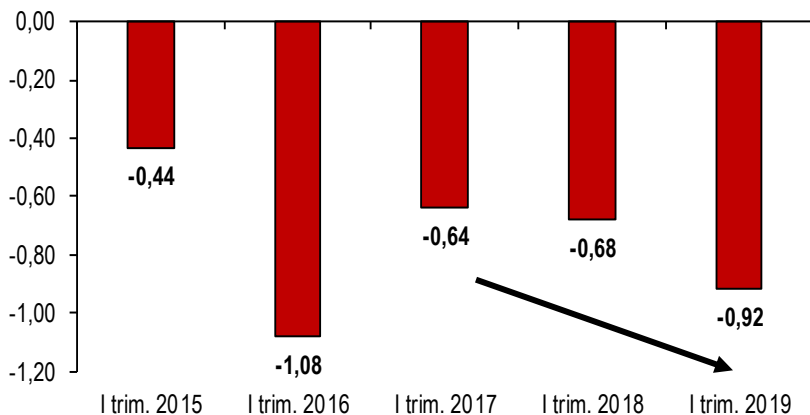
Confronto 2014-2018 imprese artigiane iscritte per caratteristiche imprenditori in provincia di Lecco
Anni 2014 e 2018- inc.% su stock totale imprese artigiane iscritte



Elaborazione Osservatorio MPI Confartigianato Lombardia su dati Unioncamere

8.580 imprese artigiane, **33,3%** del totale imprese (25.756)

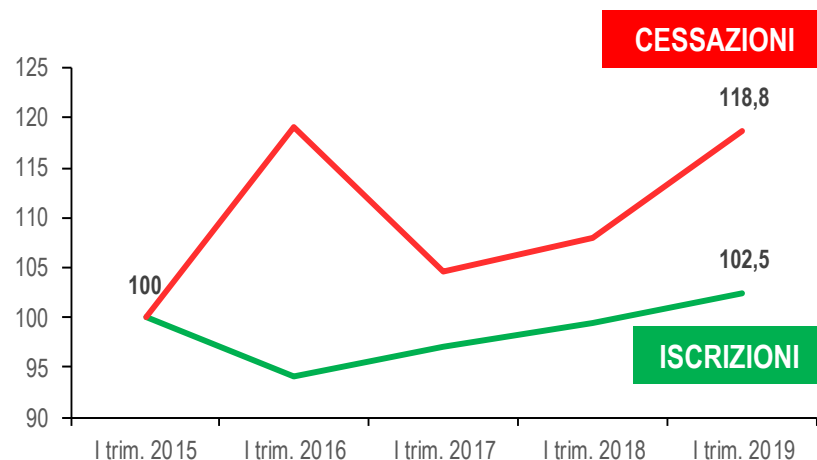
SERIE STORICA TASSO SVILUPPO DELL'ARTIGIANATO in provincia di Lecco
Periodo I trim. 2015-I trim. 2019 – tasso dato da rapporto saldo (iscritte-cessate non d'uff.)



-133
imprese artigiane
I trim.2018-
I trim.2019

-0,77%
tasso sviluppo
totale imprese

SERIE STORICA ISCRITTE E CESSATE NON D'UFFICIO ARTIGIANE in provincia di Lecco
Periodo I trim. 2015-I trim.2019 – indice (2014=100)

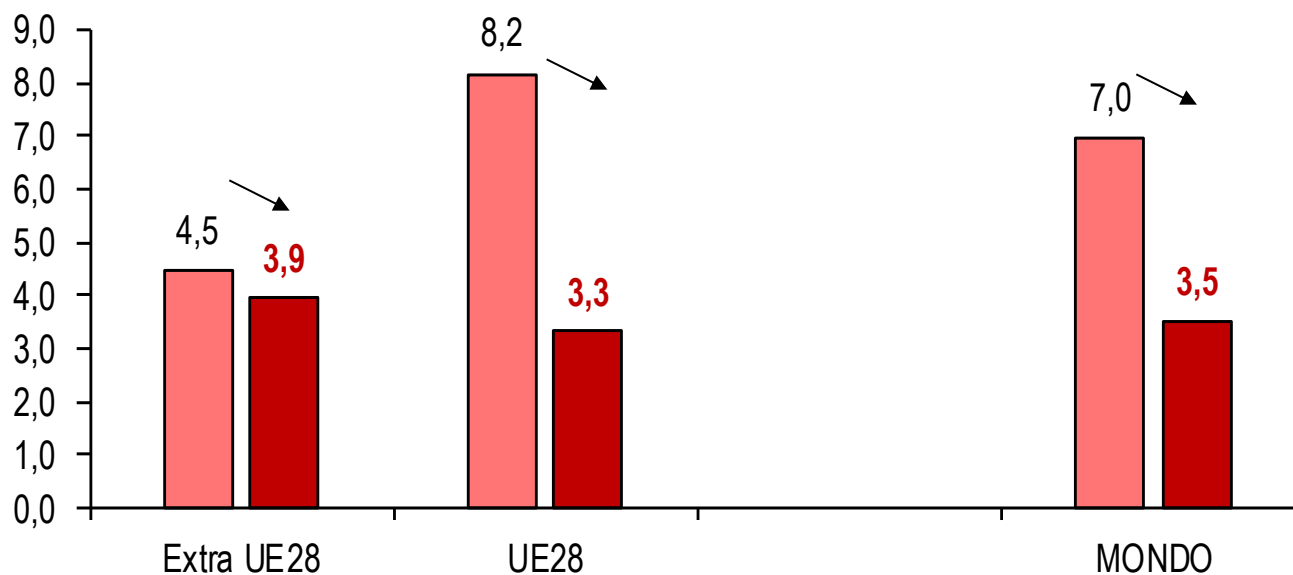


**Selezione più accentuata nelle Costruzioni:
peggiora il tasso di sviluppo da -0,71% del I
trim. 2018 passa al -1,71% al I trim. 2019**

Elementi di attualità e sfide aperte: *Made in Italy, guerre commerciali Cina-USA, Brexit, sostenibilità ambientale e trasformazione digitale*

Dinamica export prodotti manifatturieri *made in Lecco*
Anno 2018- var.% su anno 2017

■ var.% 2016-2017 ■ var.% 2017-2018



Inc.%
totale export

32,1%

67,9%

Elaborazione Osservatorio MPI Confartigianato Lombardia su dati Istat



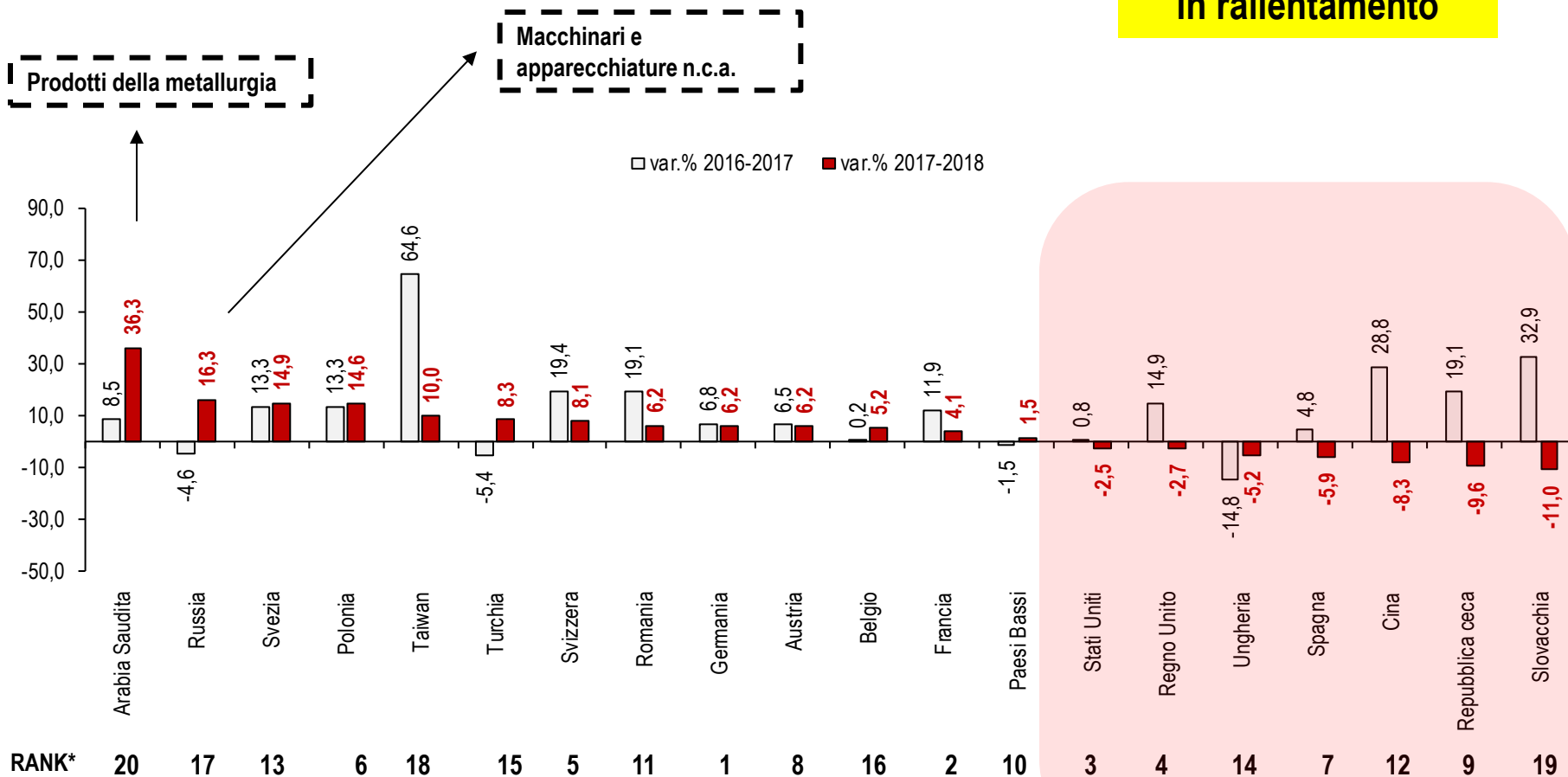
AREE CRITICHE: ALLERTA SU GUERRA DEI DAZI e BREXIT

Verso queste Aree le vendite dei manufatti *made in Lecco* valgono 535 milioni di euro, pari al 12% dell'export totale. Nel 2018 in questi tre mercati l'export dei prodotti manifatturieri lecchesi cala del 3,5% mentre nel resto del mondo sale del 4,5%



Dinamica export Mercati TOP 20 per valore vendite prodotti manifatturieri made in provincia di Lecco
Anno 2018- var.% 2016-2017 e 2017-2018

**12 su 20 mercati
in rallentamento**



*POSIZIONAMENTO DEI PRIMI 20 MERCATI PER VALORE DELLE ESPORTAZIONI

Elaborazione Osservatorio MPI Confartigianato Lombardia su dati Istat



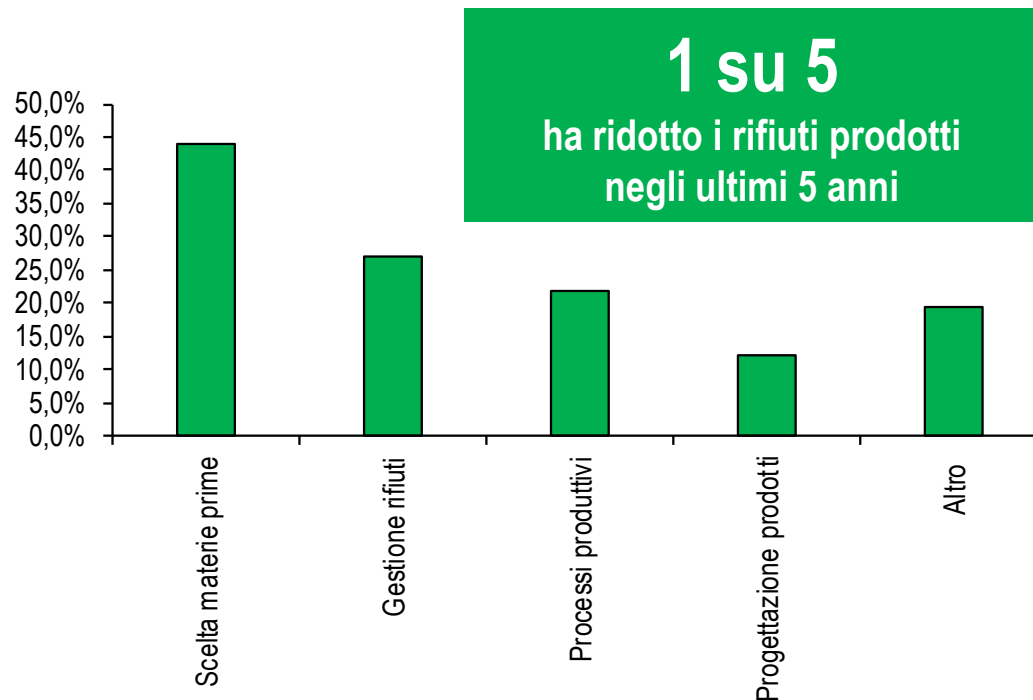
**APP&PIATTAFORME: SHARING ECONOMY
INTERNET DELLE COSE**

ECONOMIA CIRCOLARE



**SONDAGGIO DI ASCOLTO CONFARTIGIANATO
SU GESTIONE RIFIUTI E VOCAZIONE AL RICICLO D'IMPRESA**
analisi prime 60 risposte delle MPI e imprese artigiane di Lecco

Su quale fase si è intervenuti per rendere i prodotti riparabili, duraturi e riciclabili?



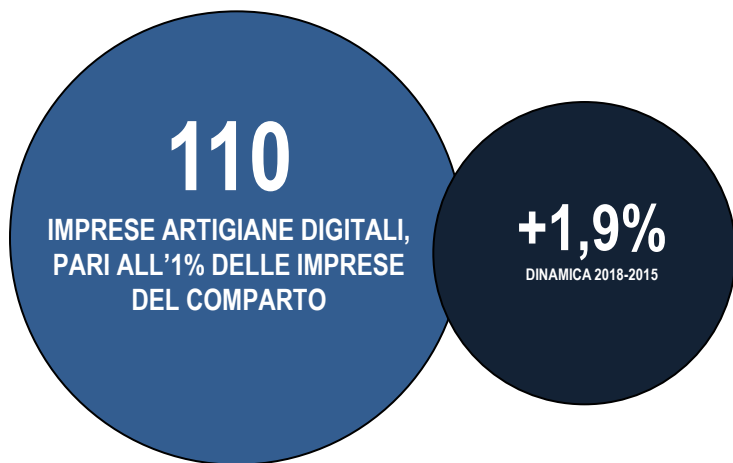
Elaborazione Osservatorio MPI Confartigianato Lombardia su dati Unioncamere

3.874
IMPRESE ARTIGIANE
POTENZIALMENTE INTERESSATE
ALL'ECONOMIA CIRCOLARE IN
PROV. DI LECCO

65,7%
DELLE OLTRE 5 MILA IMPRESE TOTALI
POTENZIALMENTE INTERESSATE
ALL'ECONOMIA CIRCOLARE

44,9% dell'artigianato coinvolto
nell'economia circolare svolge
attività di riparazione e recupero

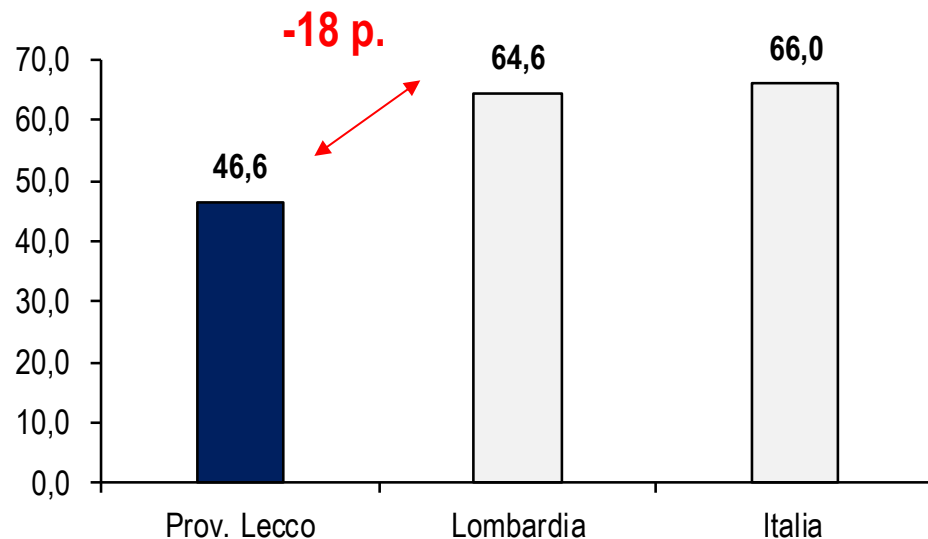
IMPRESE DIGITALI



577 imprese digitali totali, che dal 2015 al 2018 registrano una dinamica negativa del -2,0%

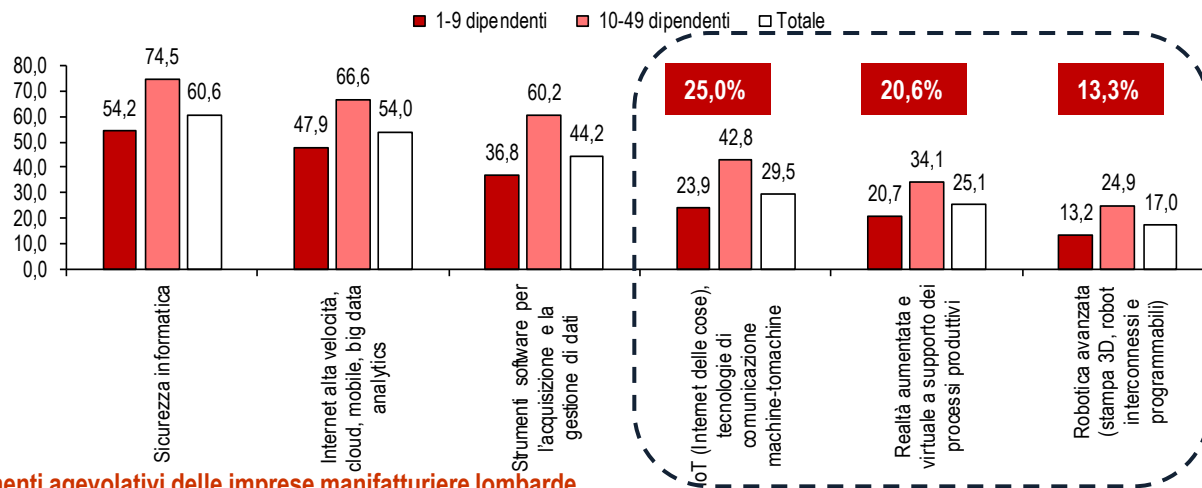
INFRASTRUTTURE ABILITANTI

Quota di famiglie servite dalla banda ultra larga per classe di velocità in prov. di Lecco
Dicembre 2018. Incidenza percentuale e rango. Velocità teorica attesa oltre 30 Mbps

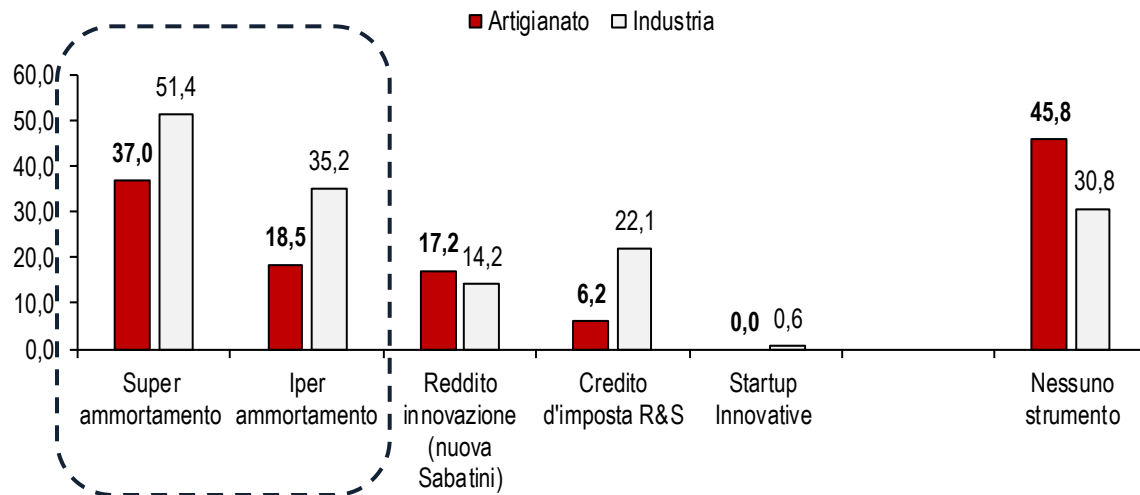


Elaborazione Osservatorio MPI Confartigianato Lombardia su dati Unioncamere e AGCOM

Imprese che hanno investito tra il 2014 e il 2018 in aspetti tecnologici della trasformazione digitale, per classe dimensionale in prov. di Lecco
Anno 2018- % su totale imprese



Industria e Artigianato – Utilizzo degli strumenti agevolativi delle imprese manifatturiere lombarde
Anno 2018 (una stessa impresa può aver utilizzato in corso d'anno più strumenti agevolativi)



850

imprese manifatturiere artigiane lecchesi potenzialmente interessate da utilizzo del super ammortamento*

*stima

Elaborazione Osservatorio MPI Confartigianato Lombardia su dati Unioncamere - ANPAL, Sistema Informativo Excelsior, 2018 e Unioncamere Lombardia

Centralità del capitale umano

63.303

addetti in micro-piccole imprese

71,5% del totale

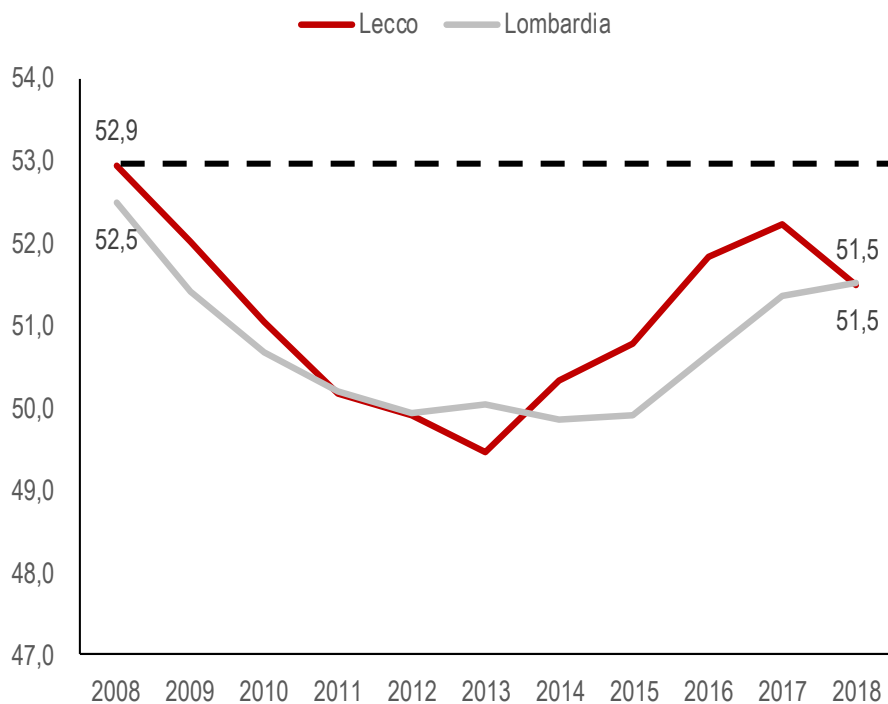
21.134

addetti in imprese a valore artigiano

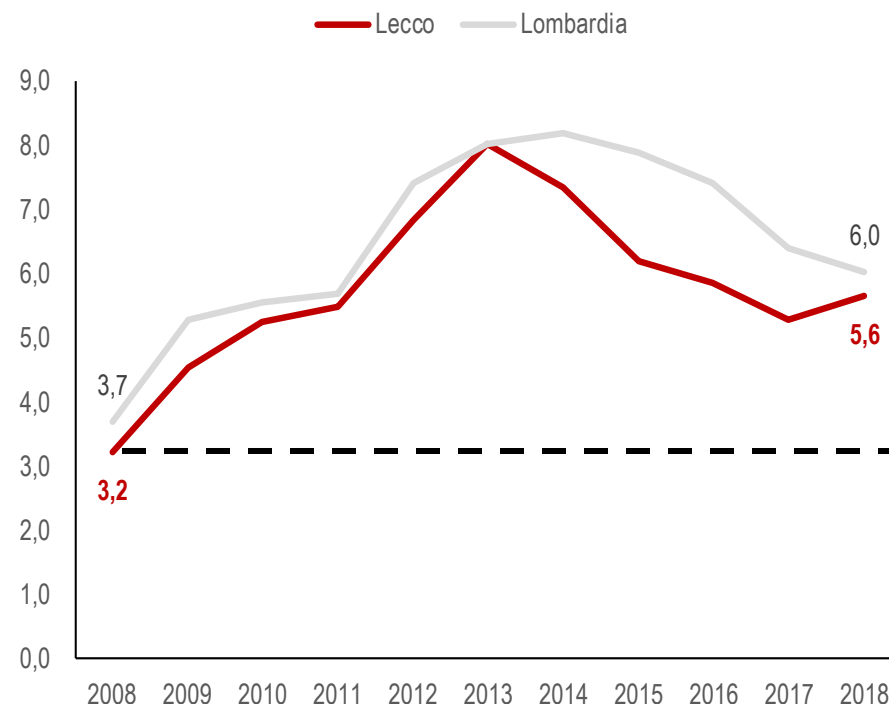
22,1% del totale

Serie storica ultimi 10 anni dei TASSI DI OCCUPAZIONE E DISOCCUPAZIONE in provincia di Lecco
Periodo 2008-2018 – valori % - 15 anni e più

TASSO OCCUPAZIONE



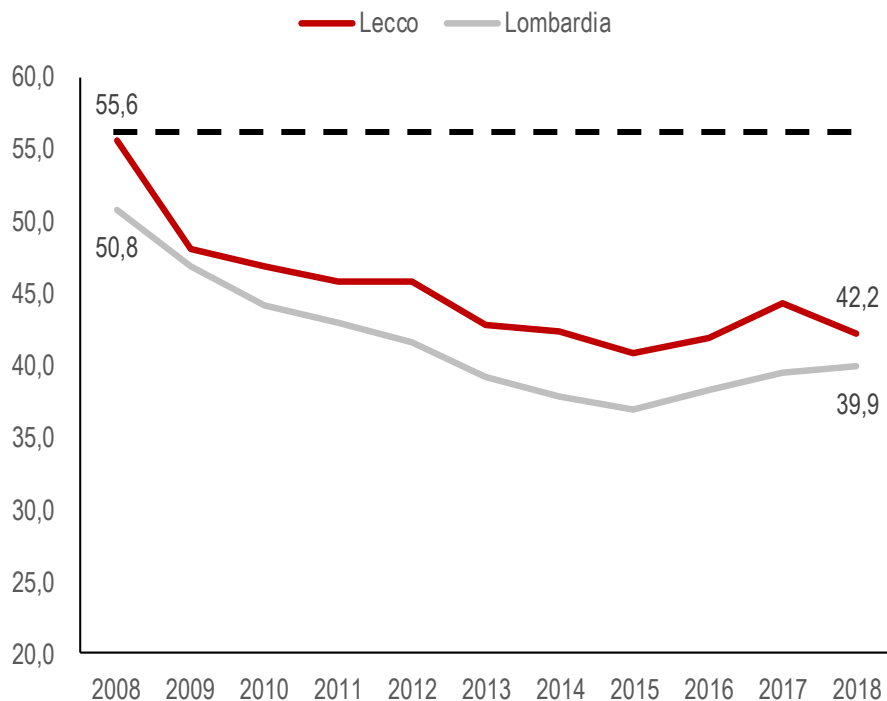
TASSO DISOCCUPAZIONE



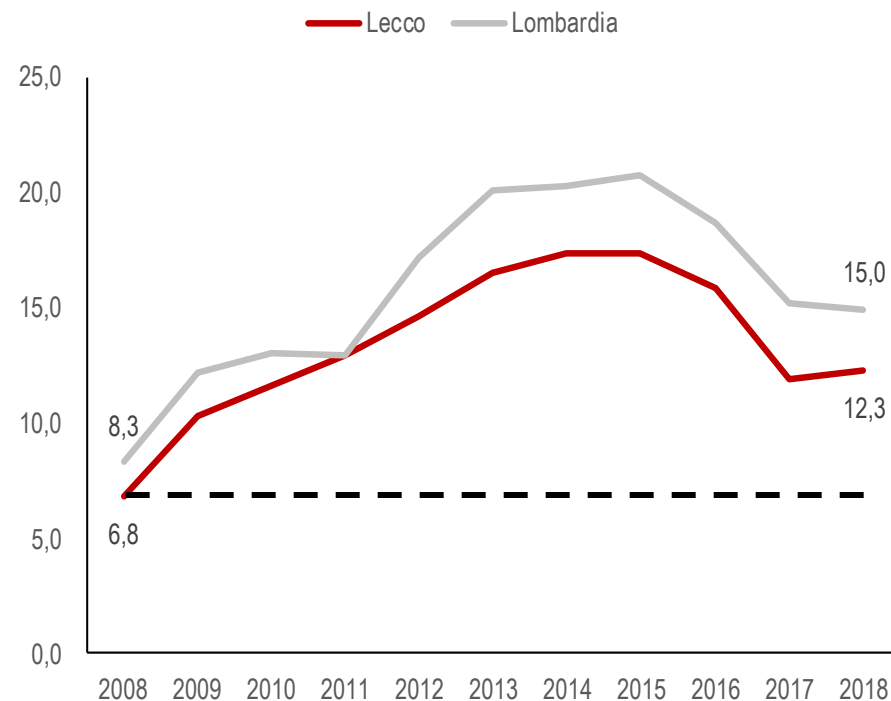
Elaborazione Osservatorio MPI Confartigianato Lombardia su dati Istat

Serie storica ultimi 10 anni dei TASSI DI OCCUPAZIONE E DISOCCUPAZIONE giovani 15-29 anni in provincia Lecco
 Periodo 2008-2018– valori % - 15-29 anni

TASSO OCCUPAZIONE

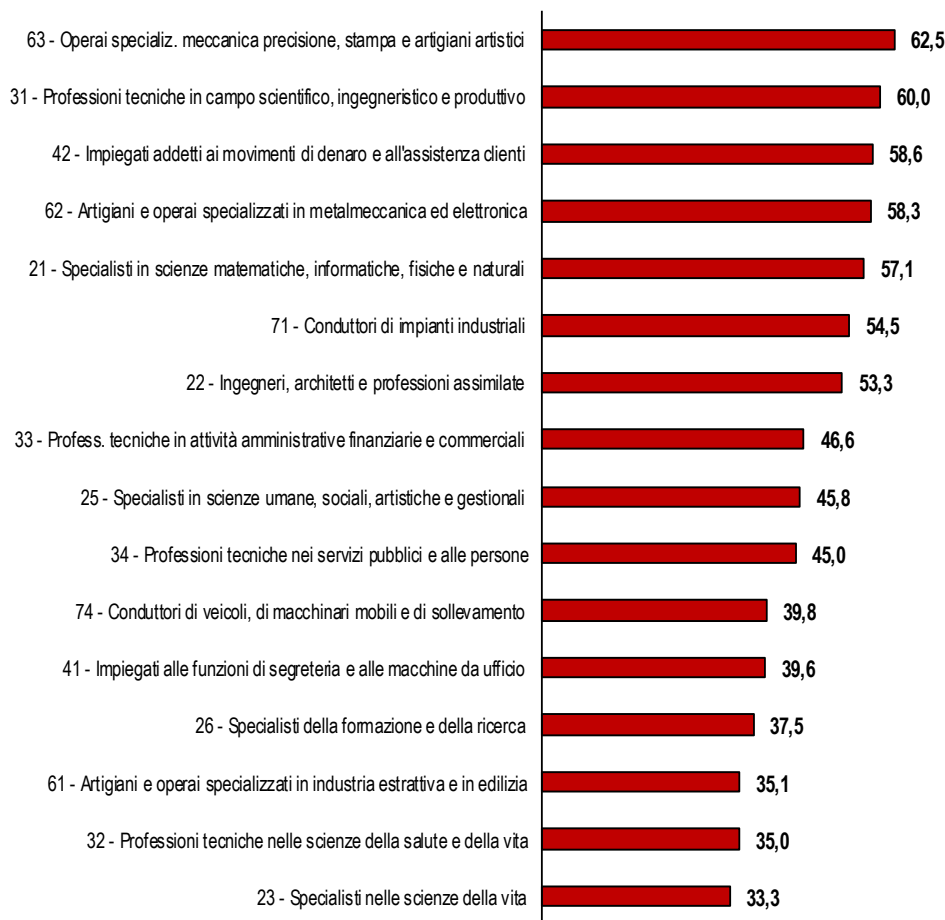


TASSO DISOCCUPAZIONE



Elaborazione Osservatorio MPI Confartigianato Lombardia su dati Istat

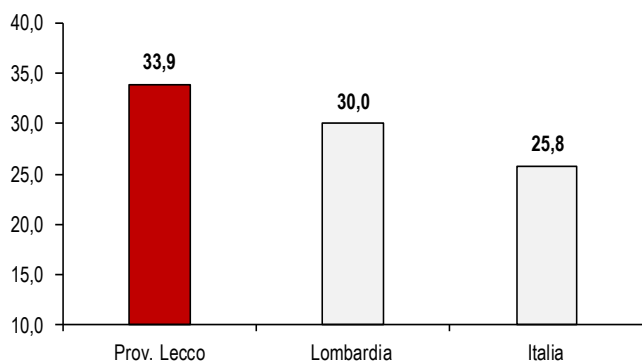
**Entrate previste dalle MPI della prov. di Lecco per professione e difficoltà di reperimento
Anno 2018- % entrate di difficile reperimento su totale entrate previste > VALORE MEDIO**



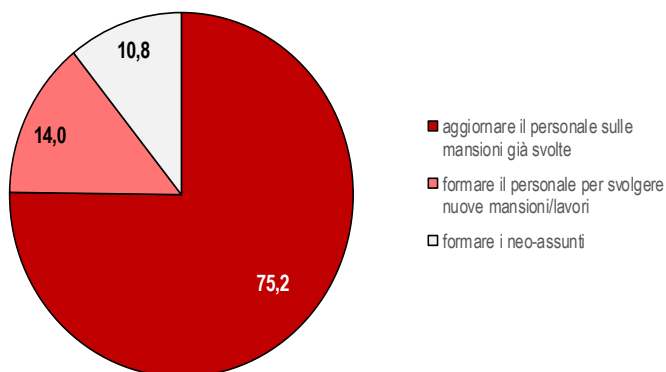
Elaborazione Osservatorio MPI Confartigianato Lombardia su dati Unioncamere - ANPAL, Sistema Informativo Excelsior, 2018

FORMAZIONE CONTINUA

IMPRESE CHE HANNO EFFETTUATO ATTIVITÀ DI FORMAZIONE NEL 2017

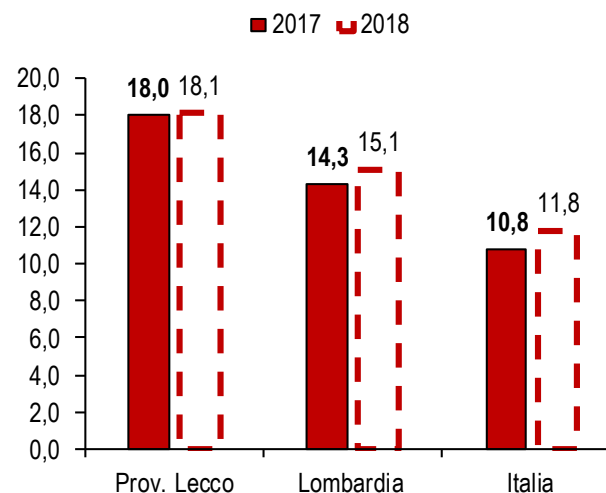


FINALITÀ PRINCIPALE DELL'ATTIVITÀ DI FORMAZIONE



SVILUPPO COMPETENZE

IMPRESE CHE HANNO OSPITATO NEL 2017 E CHE PREVEDONO DI OSPITARE NEL 2018 STUDENTI DELLE SCUOLESECONDARIE DI SECONDO GRADO IN "ALTERNANZA SCUOLA-LAVORO"



+16,8%
assunzioni under 30 in apprendistato in Lombardia 2017-2018

Elaborazione Osservatorio MPI Confartigianato Lombardia su dati Unioncamere - ANPAL, Sistema Informativo Excelsior, 2018

Habitat scarsamente favorevole all'impresa

Stagione delle riforme: scarsi risultati per condizioni per «fare impresa» in Italia

anno 2015

56°



posizione per «fare impresa»
(189 Paesi)

anno 2016

45°



posizione per «fare impresa»
(189 Paesi)

anno 2017

50°



posizione per «fare impresa»
(190 Paesi)

anno 2018

46°



posizione per «fare impresa»
(190 Paesi)

anno 2019

51°



posizione per «fare impresa»
(190 Paesi)



I peggiori posizionamenti nel 2019 negli ambiti:

118° **Pagamento delle imposte**

112° **Accesso al credito**

111° **Risoluzione di dispute commerciali**

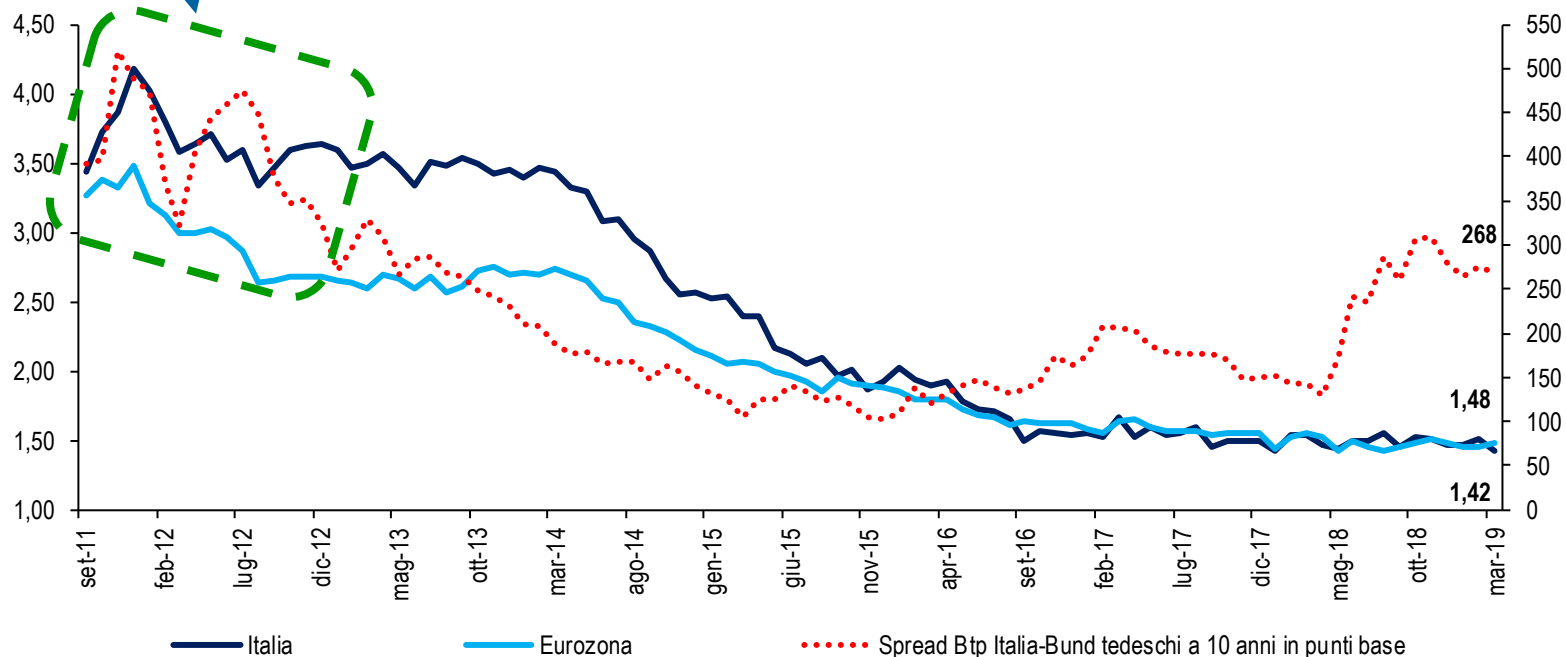
104° **Ottenimento di permessi di costruzione**

NB: I dati non sono strettamente comparabili in quanto durante gli anni delle rilevazioni sono cambiati sia il numero dei paesi analizzati sia le metodologie di calcolo degli indicatori

Elaborazione Ufficio Studi Confartigianato su dati Banca mondiale

Tasso di interesse alle imprese* in Italia e alle imprese nell'Eurozona dal 2011 e spread Btp Italia-Bund tedeschi a 10 anni
Settembre 2011-marzo 2019. Tasso % e punti base

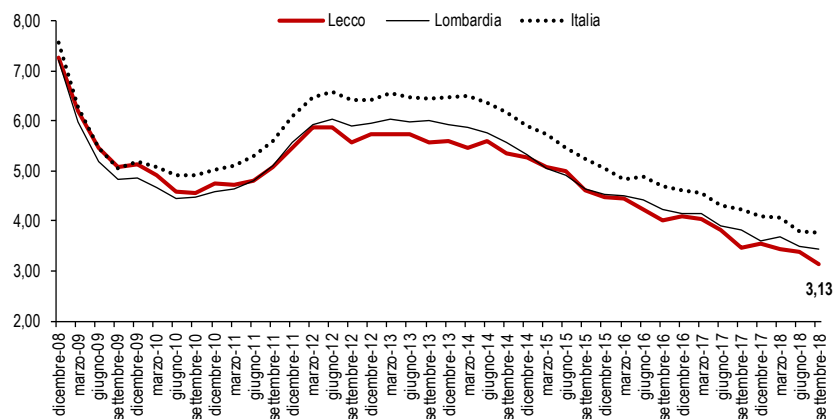
Brusco aumento dei rendimenti dei titoli di stato e spread massimo con bund tedeschi a fine 2011



* Tasso medio per totale nuovi prestiti non c/c. Prestiti diversi da debiti da carte di credito (a saldo e revolving) e da prestiti rotativi e scoperti di conto corrente

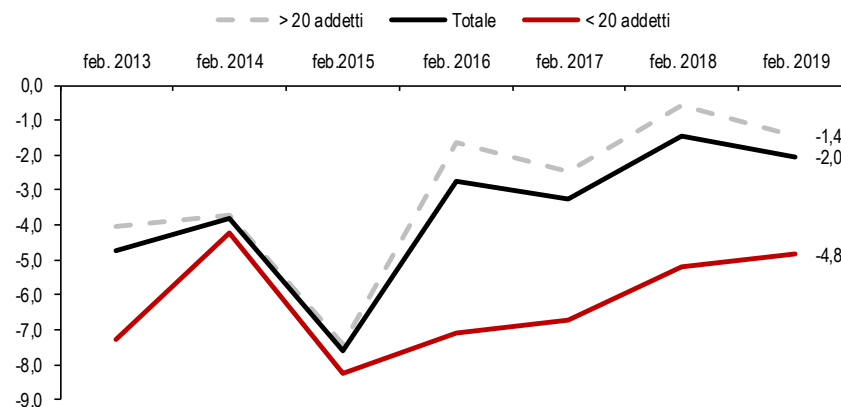
Elaborazione Ufficio Studi Confartigianato su dati Banca Centrale Europea

Tassi attivi effettivi* su finanziamenti per cassa a breve e in essere a imprese non finanziarie in provincia di Lecco
dic.2008-mar.2017-tassi %. Rischi autoliquidanti e a revoca su operazioni in essere



-8,1%
VAR. % giu.2016-giu.2018
credito concesso alle
imprese artigiane

Dinamica dei prestiti per dimensione d'impresa in provincia di Lecco
Periodo feb.2013 – feb. 2019 – impieghi vivi

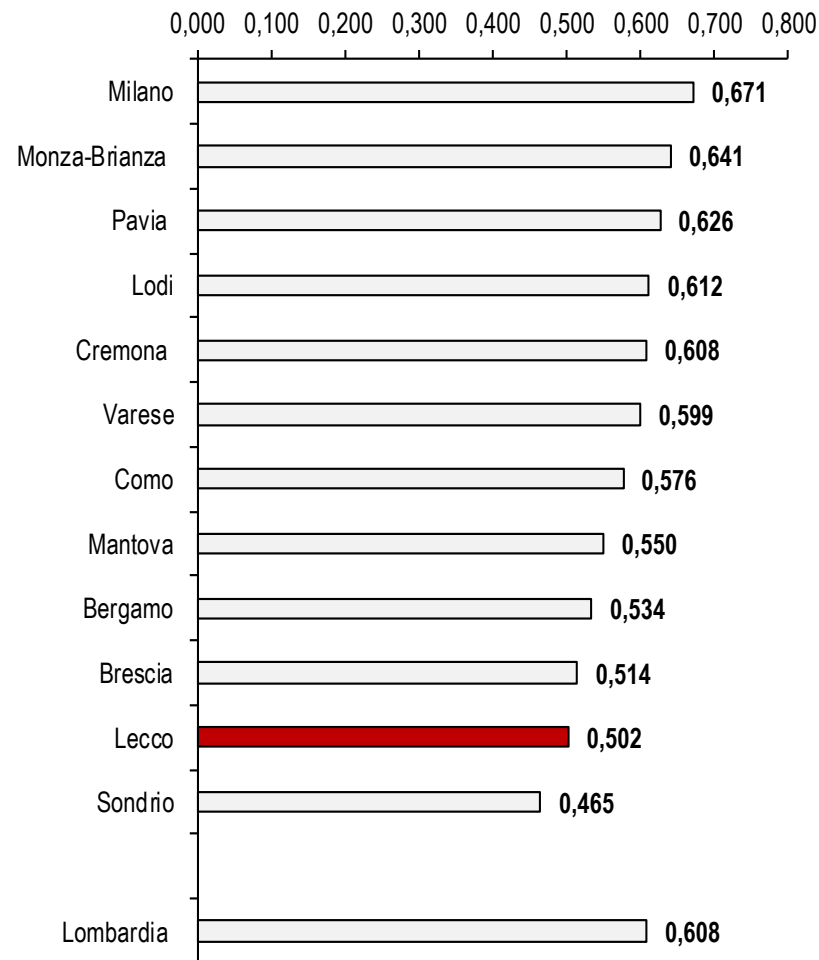


* Media ponderata dei tassi effettivi applicati alla clientela (società non finanziarie e famiglie produttrici) escludendo le operazioni a tasso agevolato

NB: indagine basata sui dati che gli intermediari devono inviare per ciascun cliente che alla fine del trimestre di riferimento, abbia segnalato alla Centrale dei rischi una somma dell'accordato o dell'utilizzato dei finanziamenti oggetto di analisi pari o superiore a 75.000 euro

Elaborazione Osservatorio MPI Confartigianato Lombardia su dati Banca d'Italia

ALIQUOTE ADDIZIONALI COMUNALI EFFETTIVE IRPEF nei comuni della provincia di Lecco
Dichiarazioni 2018 anno d'imposta 2017 – aliquota effettive valore %



*aliquote effettive IRPEF più basse

**aliquote effettive IRPEF più alte

Elaborazione Osservatorio MPI Confartigianato Lombardia su dati MEF

Grazie per la Vostra attenzione !